

Krishand General Ledger Versi 4.0

Krishand GL merupakan software accounting dengan metode pencatatan *double entry* yang dapat digunakan secara multi cabang, multi user dan multi currency . yang diharapkan dapat membantu user dalam membuat laporan-laporan keuangan perusahaan.

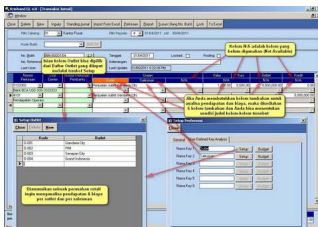
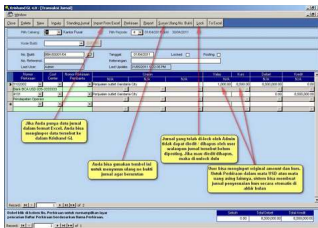
Fitur-fitur standar Krishand GL :

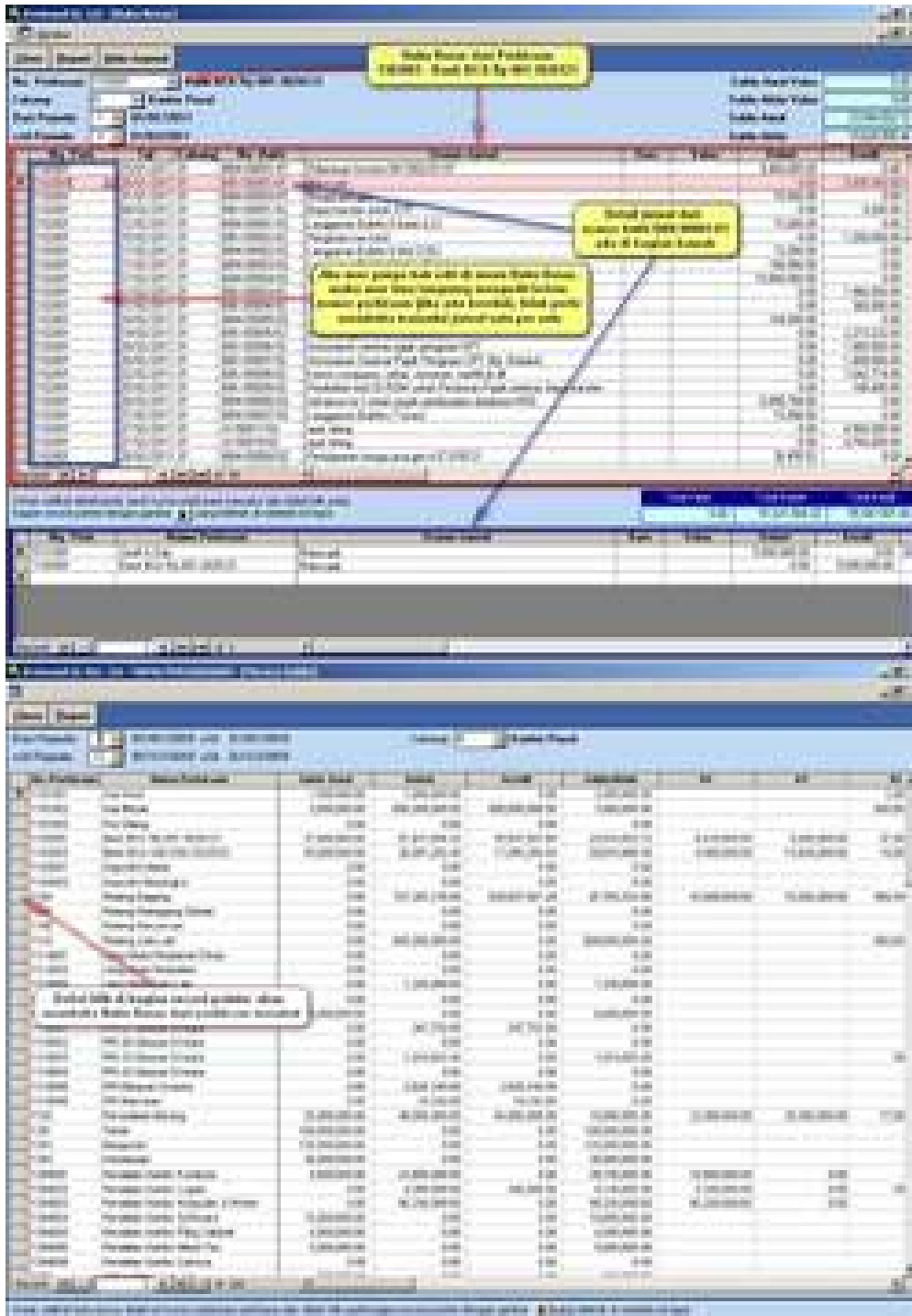
- Berbasis Windows, sederhana dan mudah digunakan.
- Sistem keamanan user login yang dapat ditentukan hak akses masing-masing user dalam menggunakan fitur-fitur yang ada.
- Multi user, Multi cabang, Multi Cost Center dan User Defined Key Analysis.
- Multi Currency dan perjurnalan kurs secara otomatis.
- Dapat digunakan oleh semua jenis usaha.
- Akun perkiraan (COA) tidak dibatasi jumlahnya dan dapat di setup secara mandiri oleh user.
- Dapat menginput jurnal untuk periode yang akan datang tanpa harus menutup periode yang sedang berjalan.
- Fasilitas impor/ekspor data dari/ke Microsoft Excel dan Text.
- Proses posting dan unposting dapat dilakukan setiap saat. Proses unposting dilakukan jika ingin koreksi jurnal periode yang telah ditutup.
- Buku Besar dan Neraca Saldo dapat dilihat setiap saat tanpa perlu proses posting.
- Nilai debet/kredit mencapai 15 digit (99.999.999.999.999).
- Dapat mengedit transaksi jurnal tahun sebelumnya dan fasilitas pindah saldo.
- Penomoran bukti jurnal secara otomatis dan fungsi penyusunan ulang nomor bukti jurnal.
- Format tampilan laporan keuangan (Neraca, Laba Rugi, dll) dapat disetting secara mandiri oleh user.
- Custom report formatting untuk berbagai macam laporan analisa sesuai dengan kebutuhan Anda

Laporan-laporan yang dihasilkan Software Krishand GL :

- Bukti Jurnal
- Jurnal Per Cost Center/ Per Tanggal / Per Bukti

- Buku Harian Kas/Bank
- Buku Besar
- Neraca Saldo
- Neraca Scontro
- Neraca Staffel
- Laba/Rugi
- Biaya Per Cost Center
- Perhitungan HPP
- Arus Kas
- Rasio Keuangan
- Rekap Saldo Key Analysis
- Rekap Saldo Perkiraan
- Dan laporan-laporan lainnya untuk keperluan internal perusahaan





Download Software Krishand General Ledger 4.0

Untuk dapat menggunakan Krishand GL, silakan download file-file berikut di bawah ini :

- [gl4_installer.exe](#)

Untuk mendownloadnya, klik kanan pada link file yang akan di download lalu pilih Save Link As.

Cara install software Krishand GL:

- Download file tersebut di atas dan simpan di suatu folder sementara misalkan c:temp
- Setelah file didownload, masuk ke folder c:temp dan cari file gl4_installer.exe
- Dobel klik file gl4_installer.exe untuk install.
- Setelah install program, login dengan user name : **Admin** dan password : **krishand**
- Untuk menampilkan petunjuk penggunaan program, silakan tekan tombol F1 pada saat program sedang dijalankan.
- Jika ada pertanyaan, silakan kirim email ke support@krishand.com

[Klik di sini](#) untuk melihat presentasi online Krishand General Ledger atau [klik di sini](#) untuk download dalam format Power Point.

Download Software Krishand Accounting

Klik [download gratis software Krishand Accounting](#)

Setelah program diinstall, Anda bisa login dengan menggunakan user name: admin dan password: krishand