

## Krishand Stock untuk Pembukuan Jual / Beli Saham

Krishand Stock merupakan software database yang digunakan untuk pembukuan transaksi saham Anda. Anda dapat mencatat setiap transaksi pembelian dan penjualan saham yang Anda lakukan.



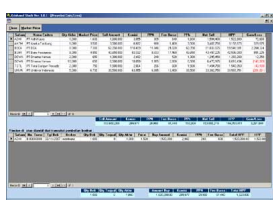
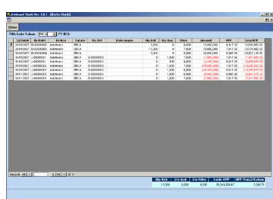
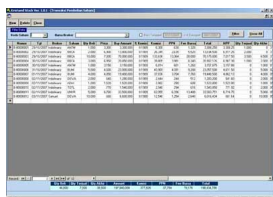
### Fitur-fitur standar Krishand Stock :

- Berbasis Windows.
- Multi user.
- Sederhana dan mudah digunakan.
- Mencatat transaksi pembelian dan penjualan saham
- Mengetahui biaya transaksi pembelian dan penjualan seperti komisi, PPN, fee bursa, dan PPh.
- Mengetahui harga pokok dari saham yang dijual.
- Mengetahui sisa saham dari masing-masing transaksi pembelian
- Mengetahui proyeksi gain/loss sesuai dengan harga pasar.
- Mengetahui gain/loss dari setiap transaksi penjualan
- Mengetahui saldo piutang/hutang yang belum di-settle.
- Beberapa laporan lainnya

Contoh beberapa laporan yang dapat dihasilkan :

- [Daftar transaksi jual/beli saham](#)
- [Daftar gain/loss dari transaksi penjualan saham](#)
- [Daftar sisa saham](#)
- [Rangkuman transaksi jual/beli saham per tahun](#)

## Screen Shot



## Download Software Krishand Stock Versi 1.0.1

Untuk dapat menggunakan software Krishand Stock, silakan download semua file berikut di bawah ini:

- [saham.exe](#) (last update 12 Desember 2015)

**Cara install :**

- Download file saham.exe dan simpan di suatu folder sementara misalkan c:temp
  - Setelah download selesai, masuk ke folder c:temp dan cari file saham.exe
  - Dobel klik file saham.exe untuk install.
  - Muncul menu installer software Krishand Stock
  - Klik tombol Continue
  - Klik tombol OK
  - Klik Typical
  - Jika muncul dialog menu yang salah satu pilihannya adalah Ignore, maka klik tombol Ignore.
  - Setelah program selesai diinstall, klik Start – All Programs – Krishand Stock
  - Login dengan user name : Admin dan password : krishand
- 

**User Guide Krishand Stock**

- [User Guide Krishand Stock](#)
- 

**Persyaratan Minimum**

- Resolusi layar monitor 1024 x 768