Bagaimana Cara Mengubah PTKP Yang Berlaku Di Tengah Tahun dan Berlaku Surut?

Article Number: 173 | Rating: Unrated | Last Updated: Tue, May 8, 2018 at 6:30 AM

Cara Mengubah PTKP Yang Berlaku Di Tengah Tahun dan Berlaku Surut Â Dengan berlakunya bebera
Menteri Keuangan yang terjadi di tahun 2015 dan 2016 mengenai perubahan PTKP (Penghasilan Tidak Kena Pajak
nominal PTKP sebagai berikut : Tahun 2015 : (No. 122/PMK.010/2015 dan PER-32/PJ/215)

Diri Sendiri : 36.000.000,- Istri : 3.000.000,-

Anak/Tanggungan : 3.000.000,-

Tahun 2016 : (No. 101/PMK.010/2016 dan PER-16/PJ/2016)

Diri Sendiri : 54.000.000,- Istri : 4.500.000,-

Anak/Tanggungan : 4.500.000,- Â Cara perubahan PTKP di tahun 2015 dan perubahan PTKP di tahun
langkah - langkah yang sama karena aturan main dari PER yang dikeluarkan oleh DJP kurang lebih sama.

Berikut langkah-langkah perubahan PTKP di Krishand PPh21 dengan contoh pembayaran pph 21 terakhir di bul
Backup data terlebih dahulu pada menu **Pemeliharaan Sistem** â€“ **Backup Data** lalu **OK** . Buka lokasi backup d
folder baru (misalnya PTKP Lama), pindahkan hasil backup tersebut ke folder baru. PastikanÂ SPT Masa Bulan Ju
SPT Masa Bulan Juni 2016 sudah di proses. Cek pada menu SPT Masa PPh Pasal 21/26

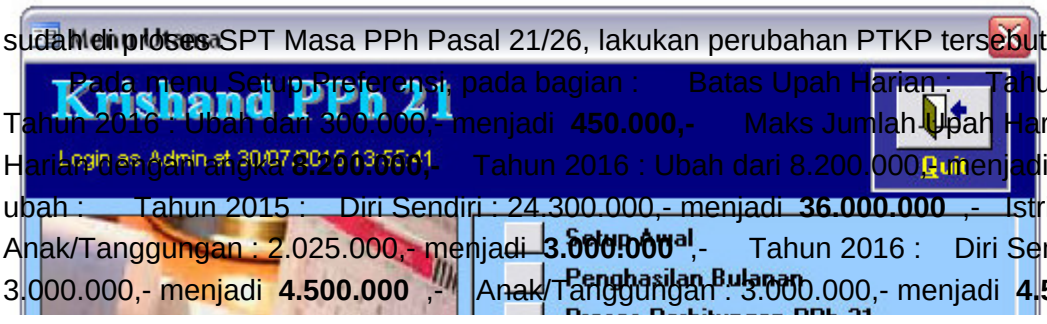

sudah di proses SPT Masa PPh Pasal 21/26, lakukan perubahan PTKP tersebut pada menu **Setup Awal** â€“ **Setu**
Pada menu Setup Preferensi pada bagian : Batas Upah Harian : Tahun 2015 : Ubah dari 200.000,- menja
Tahun 2016 : Ubah dari 300.000,- menjadi **450.000,-** Maks Jumlah Upah Harian : Tahun 2015 : Isi kolom Maks
Harian dengan angka 8.200.000,- Tahun 2016 : Ubah dari 8.200.000,- menjadi **10.200.000,-** Penghasilan Tida
ubah : Tahun 2015 : Diri Sendiri : 24.300.000,- menjadi **36.000.000** ,- Istri : 2.025.000,- menjadi **3.000.000** ,
Anak/Tanggungan : 2.025.000,- menjadi **3.000.000** ,- Tahun 2016 : Diri Sendiri : 36.000.000,- menjadi **54.000.**
3.000.000,- menjadi **4.500.000** ,- Anak/Tanggungan : 3.000.000,- menjadi **4.500.000** ,-

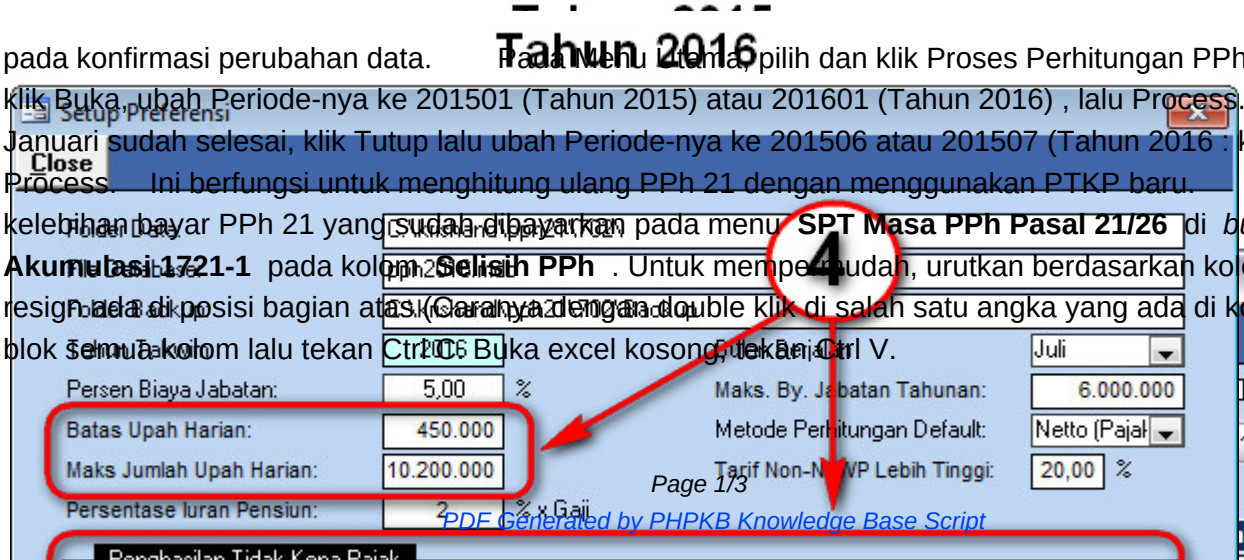

Pilih dan klik **Clo**
pada konfirmasi perubahan data. Pada Menu Utama, pilih dan klik Proses Perhitungan PPh 21. Pada bagian Je
klik Buka, ubah Periode-nya ke 201501 (Tahun 2015) atau 201601 (Tahun 2016) , lalu Process. Setelah proses bu
Januari sudah selesai, klik Tutup lalu ubah Periode-nya ke 201506 atau 201507 (Tahun 2016 : ke 201606 atau 2016
Process. Ini berfungsi untuk menghitung ulang PPh 21 dengan menggunakan PTKP baru. Setelah di Proses Tu
kelebihan bayar PPh 21 yang sudah dibayarkan pada menu **SPT Masa PPh Pasal 21/26** di *bulan paling akhir* pad
Akumulasi 1721-1 pada kolom **Selisih PPh** . Untuk memperoleh sudah, urutkan berdasarkan kolom **Akhir** agar pega
resign ada di posisi bagian atas (Caranya dengan double klik di salah satu angka yang ada di kolom **Akhir**). Untuk
blok semua kolom lalu tekan Ctrl C. Buka excel kosong, tekan Ctrl V.

PDF Generated by PHPKB Knowledge Base Script

Â Setelah mengetahui selisih PPh 21 tersebut, lakukan pembetulan SPT Masa bulan Januari sd Juni pada menu **PPh Pasal 21/26**. Klik **New**, lalu pilih **Bulan** Januari. Akan ada konfirmasi jika SPT Masa bulan tersebut sudah akan melakukan SPT Masa Pembetulan. Pilih **Yes**. Lalu klik **Posting Rangkuman**. Bagian No. 16, klik tombol **C** angka yang ada di No. 17 bernilaikan min (-) lanjutkan pada No. 18, isi kelebihan bayar tersebut akan dikompensasi dan tahun berapa. Setelah itu ubah tanggal yang ada pada menu SPT Masa tersebut. Perhatikan Tanggal pada Pem sebelumnya, buat tanggal sesudah tanggal pembetulan 0 atau pembetulan sebelumnya. Misalnya : Pembetulan 0 b tanggal terisi dengan 16/01/2015 maka Pembetulan selanjutnya dapat di isi dengan tanggal sesudah tanggal 16/01/2 sebelum tanggal SPT Masa Pembetulan 0 bulan Februari, misalnya Pembetulan 1 di buat tanggal 30/01/2015.

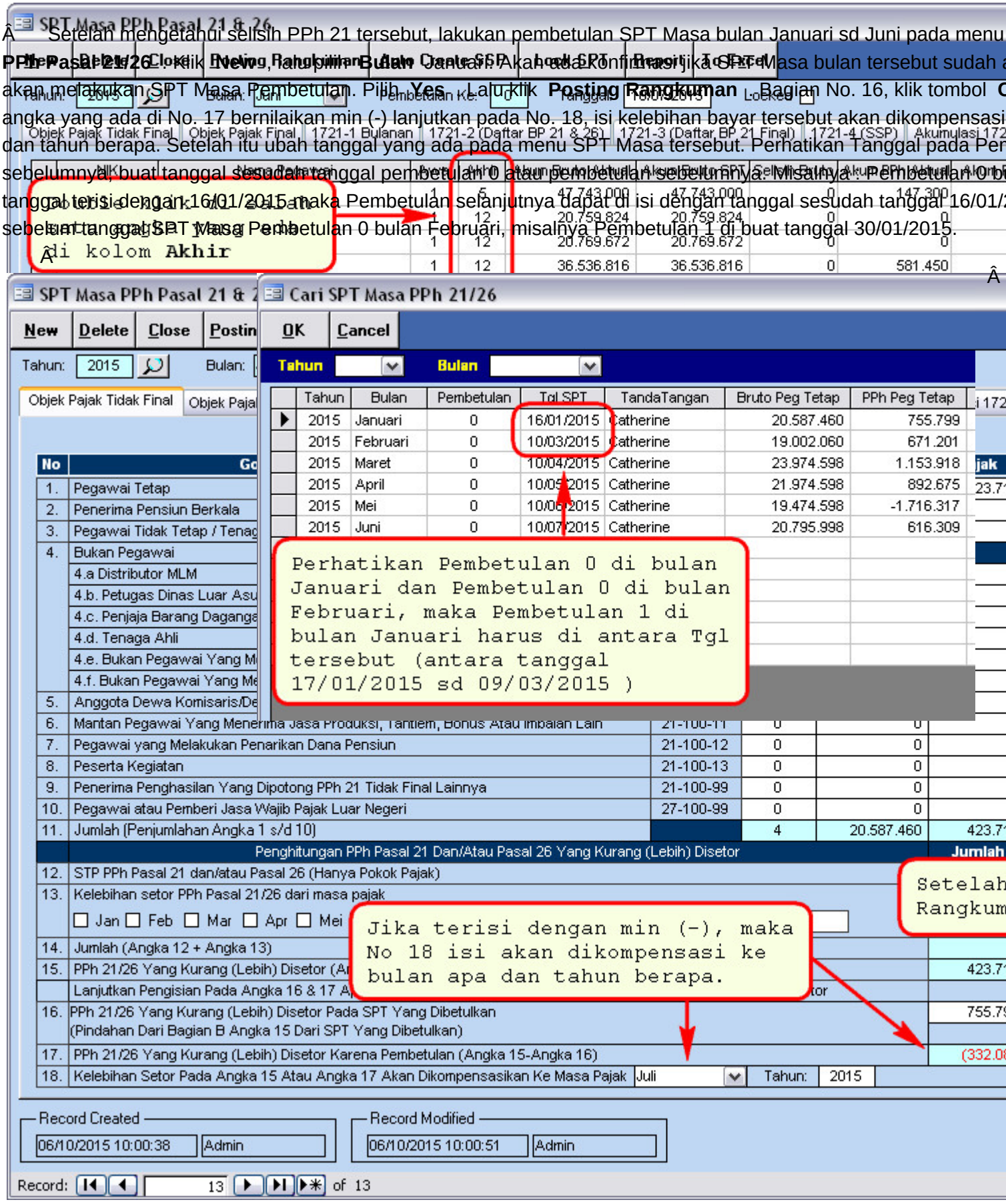

Custom Fields Software: PPh21**versi:** 7.0.2

Posted by: lia - Mon, Oct 5, 2015 at 9:56 PM. This article has been viewed 4133 times.

PDF Generated by PHPKB Knowledge Base Script

Online URL:
https://www.krishand.com/support/article/bagaimana-cara-mengubah-ptkp-yang-berlaku-di-tengah-tahun-dan-berlak