Cara Membuat Template Laporan Keuangan Pada Krishand GL

Article Number: 344 | Rating: Unrated | Last Updated: Mon, May 13, 2019 at 11:45 PM

Cara Membuat Template Laporan Keuangan Pada Krishand GL Krishand GL menyediakan beberapa jenis laporan keuangan, seperti neraca, laba/rugi, laporan hpp, neraca saldo, dan buku besar. Krishand GL dapat fleksibel dalam mensetup laporan keuangan umum seperti Neraca, Laba / Rugi dan HPP. Dalam Krishand GL, dapat bebas mendefinisikan perkiraan-perkiraan yang akan dimunculkan nilainya dalam laporan keuangan. Untuk membuat format laporan pada krishand , berikut langkahnya : 1. Pada menu utama krishand pilih menu setup awal â€“ format laporan keuangan



Â 2. Pada menu format laporan keuangan terdapat 10 jenis template dari neraca A sampai neraca J maka Â Â dapat di setting sesuai kebutuhan

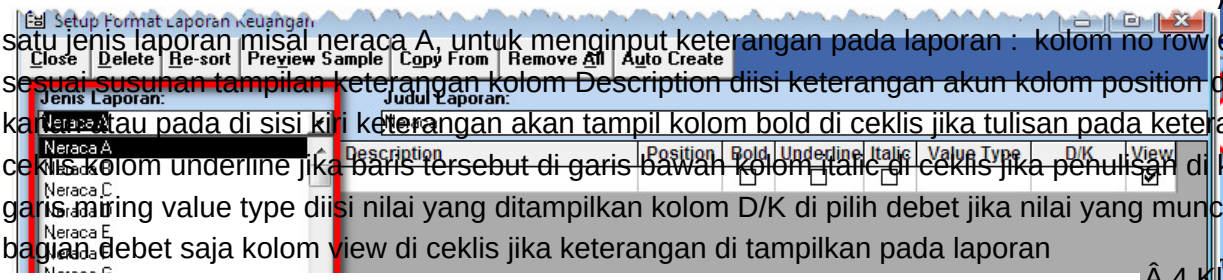

Â 3. Pilih salah satu jenis laporan misal neraca A, untuk menginput keterangan pada laporan : kolom no row diisi nomor urut sesuai susunan tampilan keterangan kolom Description diisi keterangan akun kolom position di isi pada di sisi kanan atau pada di sisi kiri keterangan akan tampil kolom bold di ceklis jika tulisan pada keterangan di pertebal ceklis kolom underline jika baris tersebut di garis bawah kolom italic di ceklis jika penulisan di keterangan di garis miring value type diisi nilai yang ditampilkan kolom D/K di pilih debet jika nilai yang muncul nilai yang di bagian debet saja kolom view di ceklis jika keterangan di tampilkan pada laporan

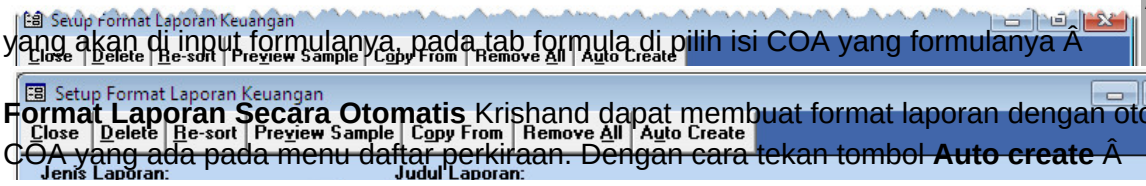

Â 4.Klik pada kolom yang akan di input formulanya, pada tab formula di pilih isi COA yang formulanya Â

Membuat Format Laporan Secara Otomatis Krishand dapat membuat format laporan dengan otomatis berdasarkan COA yang ada pada menu daftar perkiraan. Dengan cara tekan tombol **Auto create** Â

Laporan yang dapat di auto create, seperti neraca, laba/rugi, penjelasan neraca dan penjelasan laba/rugi.

Posted by: nur - Mon, May 13, 2019 at 11:45 PM. This article has been viewed 4271 times.

Online URL: https://www.krishand.com/support/article/cara-membuat-template-laporan-keuangan-pada-krishand-gl-344.html

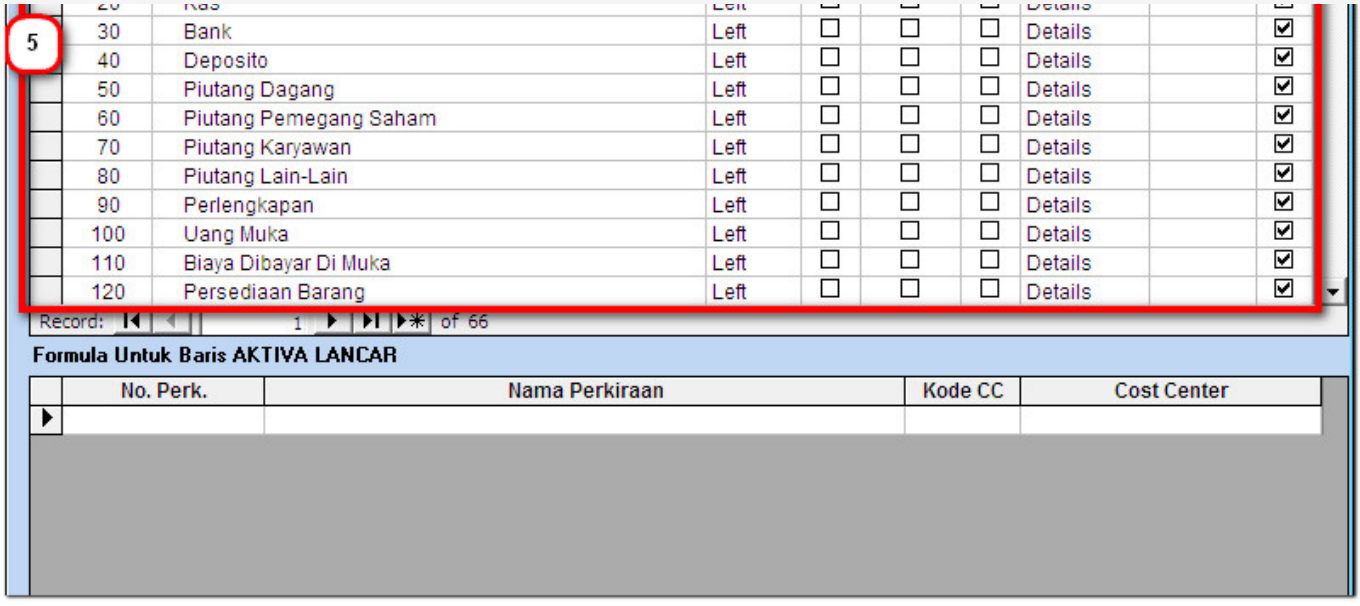

PDF Generated by PHPKB Knowledge Base Script