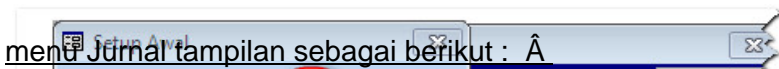




Tampilan Menu Jurnal Pada Krishand GL

Article Number: 409 | Rating: Unrated | Last Updated: Tue, Sep 22, 2020 at 2:19 PM

Tampilan Menu Jurnal Pada Krishand GL Pada program krishand GL menu jurnal memiliki 2 tampilan yaitu tampilan Datasheet dan Nondatasheet. Mana yang akan kita gunakan dapat kita tentukan di menu setup awal > preferensi > pada kolom tampilan jurnal tentukan yang akan di pilih

↳ Jika memilih tampilan Datasheet maka pada menu Jurnal tampilan sebagai berikut : 

Tampilan sederhana, tanpa ada keterangan nama cost center Tanpa ada keterangan nama perkiraan pembantu hanya ada kode Pada tampilan datasheet berbentuk tabel seperti yang biasa digunakan dalam program excel. ↳ Jika pilih non datasheet maka pada menu jurnal tampilan sebagai berikut : 

Tampilan lebih lengkap, ada keterangan nama cost center Ada keterangan nama perkiraan pembantu Tampilan non datasheet mempermudah membaca jurnal karena tampilan yang lebih detail 

Nomor Perkiraan	Cost Center	Nomor Perkiraan Pembantu	Uraian			Valas	Kurs	Debet	Kredit
			Sewa Mobil	Sewa Rumah	N/A				
1105		110501	terima pelunasan				4,500,000.00		
			PT Bugar Jaya	Sewa Rumah Cisar					
1102001			terima pelunasan				0.00	4,500,000.00	
			Bank BCA Rp 001-3020121						

Posted by: [nur](#) - Tue, Sep 22, 2020 at 1:02 PM. This article has been viewed 1893 times.

Online URL: <https://www.krishand.com/support/article/tampilan-menu-jurnal-pada-krishand-gl-409.html>

Record: 3 of 3

Dobel klik di kolom No. Perkiraan untuk menampilkan layar pencarian Daftar Perkiraan berdasarkan Nama Perkiraan.

Selisih	Total Debet	Total Kredit
0.00	4,500,000.00	4,500,000.00

Record: 1 of 1