Bagaimana cara membuat formulir 1721-A1 awal / tengah tahun,tetapi sebelumnya belum pernah membuat /

Article Number: 81 | Rating: Unrated | Last Updated: Wed, Aug 20, 2014 at 9:34 PM

PDF Generated by PHPKB Knowledge Base Script

Cara membuat / memproses Formulir 1721-A1 diÂ akhir tahun dengan kondisi di awal atau di tengah tahun belum p

Utama , klik menuÂ **Proses Formulir 1721-A1.**

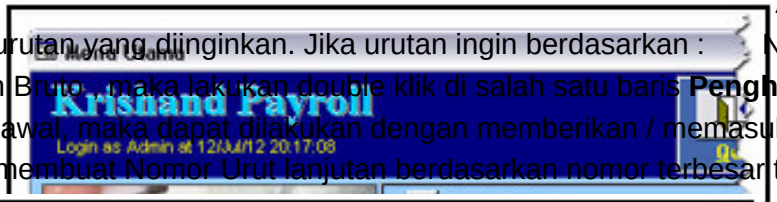

Â Â

satu baris agar tampilan berubah sesuai dengan urutan yang diinginkan. Jika urutan ingin berdasarkan : NIK, ma

double klik di salah satu baris **Nama**. Penghasilan Bruto , maka lakukan double klik di salah satu baris **Pengh Bruto**

Terutang. Pegawai tertentu diprioritaskan urutan awal, maka dapat dilakukan dengan memberikan / memasukkan n

Auto No Urut maka sistem secara otomatis akan membuat Nomor Urut lanjutan berdasarkan nomor terbesar terakhi

Klik to

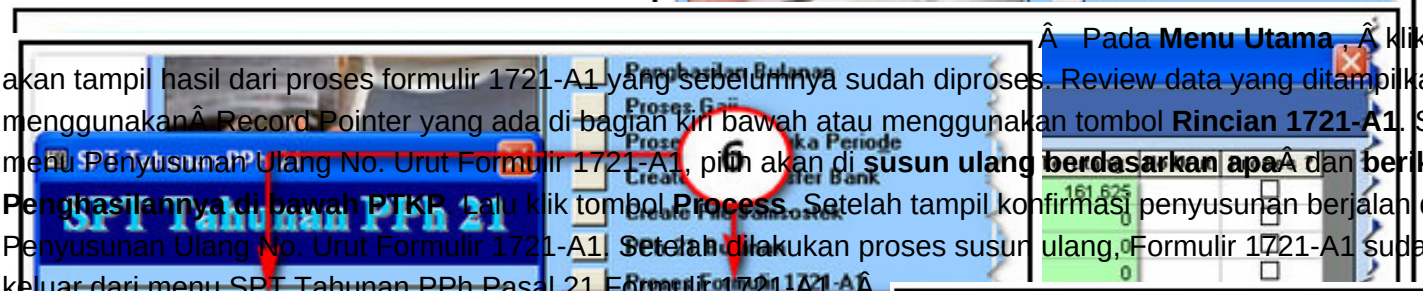

Â Pada **Menu Utama** , Â klik **SPT**

akan tampil hasil dari proses formulir 1721-A1 yang sebelumnya sudah diproses. Review data yang ditampilkan untu

menggunakanÂ Record Pointer yang ada di bagian kiri bawah atau menggunakan tombol **Rincian 1721-A1**. Setelah

menu Penyusunan Ulang No. Urut Formulir 1721-A1, pilih akan di **susun ulang berdasarkan apa**Â dan **berikan ta**

Penghasilannya di bawah PTKP . Lalu klik tombol **Process** . Setelah tampil konfirmasi penyusunan berjalan dengan

Penyusunan Ulang No. Urut Formulir 1721-A1. Setelah dilakukan proses susun ulang, Formulir 1721-A1 sudah dapa

keluar dari menu SPT Tahunan PPh Pasal 21 Formulir 1721-A1.Â

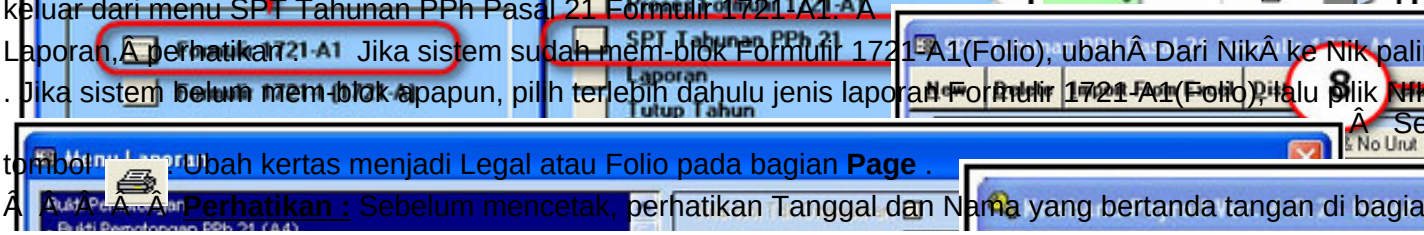

Laporan,Â perhatikan : Jika sistem sudah mem-blok Formulir 1721-A1(Folio), ubahÂ Dari NikÂ ke Nik paling atas

. Jika sistem belum mem-blok apapun, pilih terlebih dahulu jenis laporan Formulir 1721-A1(Folio), lalu pilik Nik pega

Â Setelah t

tombol . Ubah kertas menjadi Legal atau Folio pada bagian **Page** .

Â Â Â Â Â **Perhatikan :** Sebelum mencetak, perhatikan Tanggal dan Nama yang bertanda tangan di bagian bawa

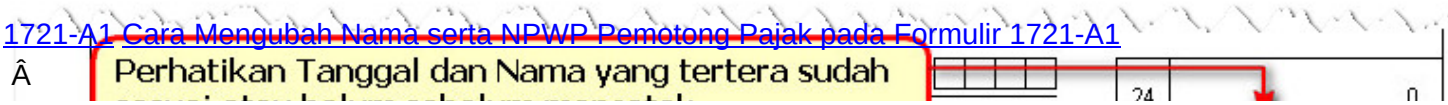

1721-A1 Cara Mengubah Nama serta NPWP Pemotong Pajak pada Formulir 1721-A1

Â

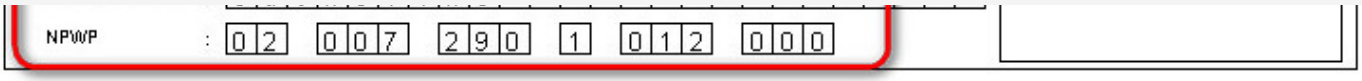

Custom Fields Software: PPh21, Payroll**versi:** Payroll402; Payroll501; PPh602; PPh701

Posted by: tia - Wed, Aug 20, 2014 at 12:23 AM. This article has been viewed 5400 times.

Online URL:

https://www.krishand.com/support/article/bagaimana-cara-membuat-formulir-1721-a1-awal-tengah-tahun-tetapi-sebe

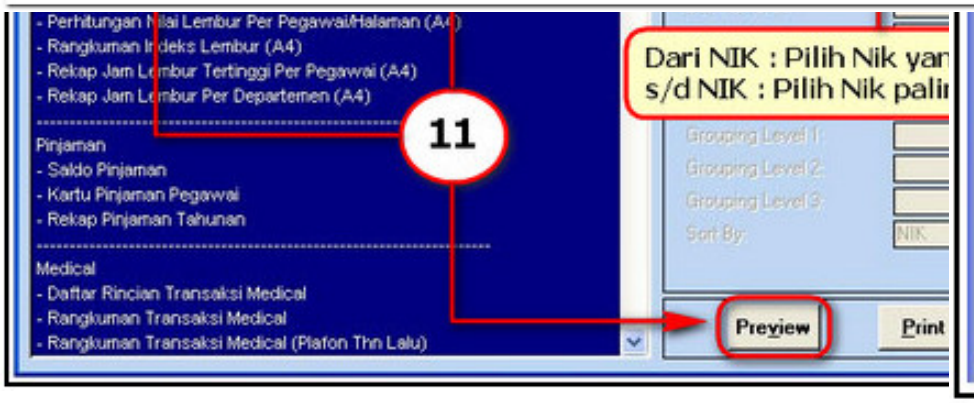

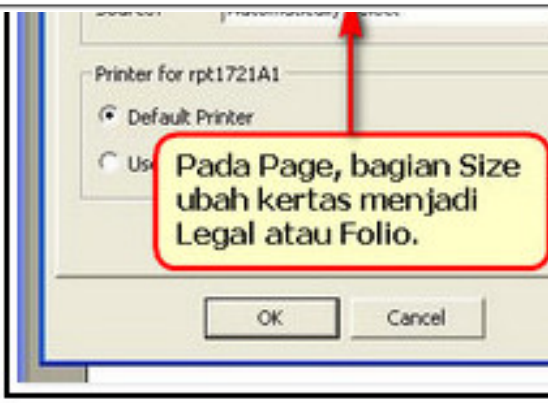

PDF Generated by PHPKB Knowledge Base Script